

Nemaslug®

Biologiczna ochrona przed ślimakami

- Działa szybko i skutecznie
- Nadaje się do ekologicznego ogrodnictwa
- Łatwy w użyciu, wystarczy dodać wodę

ZAWIERA 30 MILIONÓW POŻYTECZNYCH NICIENI

Przechowuj w lodówce. Przestrzegaj daty ważności produktu.
Do zastosowania na 100 m². Działa do 6 tygodni.

Numer partii, data produkcji oraz data ważności: na opakowaniu właściwym

Producent:

BASF plc.,

Agricultural Solutions, 4th and 5th Floors, 2 Stockport Exchange, Railway Road, Stockport SK1 3GG,

Telephone: 0161 475 3000

Informacja w nagłych przypadkach (bezpłatny telefon czynny całą dobę) Tel.: 00 49 180 2273112

Pytania techniczne (w godzinach pracy) Tel.: 0845 602 2553

PL Tel.: +48 22 570 99 99

www.agro.basf.pl



Nemaslug®

Biologiczna ochrona przed ślimakami

W razie konieczności konsultacji lekarskiej, zachowaj opakowanie lub etykietę produktu.
Przechowuj poza zasięgiem dzieci.
Przed użyciem przeczytaj etykietę.

Nemaslug® zawiera nicienie (*Phasmarhabditis* sp.), mikroskopijne żywe organizmy naturalnie występujące w glebie.
Wszystkie nasze produkty są regularnie poddawane kontroli jakości w celu zapewnienia najwyższej skuteczności.

Nemaslug® zwalcza wszystkie najważniejsze gatunki małych i średnich ślimaków.

Zastosuj ochronę wcześniej, aby zwalczyć młode ślimaki dorastające pod powierzchnią gleby, zanim wyrządzą one szkody.

Dla osiągnięcia najlepszych wyników:

- Zawsze stosuj preparat zgodnie z etykietą – instrukcją stosowania.
- Stosuj preparat od razu po zakupie lub przechowuj go w lodówce (nie zamrażaj!).
- Nie stosuj produktu po upływie daty ważności.
- Zużyj całe opakowanie od razu, nie przechowuj roztworu.
- W zastosowaniach zewnętrznych / szklarniowych / tunelach foliowych stosuj, gdy ślimaki są aktywne, a temperatura gleby stale przekracza 5°C.
- Unikaj stosowania w silnym świetle słonecznym.
- Stosuj wieczorem lub w dzień pochmurny.
- Najlepiej stosuj podczas opadów.
- Gleba lub kompost muszą być wilgotne przed zastosowaniem i przez co najmniej 2 tygodnie po nim.
- Jedna aplikacja zapewni ochronę przez okres do 6 tygodni, w celu jej kontynuowania powtórz zabieg.
- Zakażone ślimaki szybko przestają żerować i giną pod ziemią w ciągu 4-21 dni.


Więcej informacji znajduje się w ulotce wewnętrznej.

Jak stosować:

1. Rozpuść całą zawartość opakowania w wiadrze zawierającym 4 litry wody w celu stworzenia roztworu podstawowego.
2. Wymieszaj energicznie i od razu wlej 0,5 litra roztworu podstawowego do 5-litrowej konewki z bardzo grubym sitkiem i napełnij ją wodą.
3. Zastosuj roztwór na jednej ósmej powierzchni gleby, która ma być poddana zabiegowi.
4. Powtarzaj kroki 1 i 3, aż cała powierzchnia zostanie poddana zabiegowi.
5. Podlej całą powierzchnię po zastosowaniu preparatu.



Opakowanie to wystarcza na 20 konewek o pojemności 5 litrów i może być zastosowane na powierzchni do 100 m². Preparat można łatwo stosować też przy użyciu opryskiwacza ręcznego – patrz ulotka wewnętrzna.



Nemaslug®

Biologiczna ochrona przed ślimakami

Ślimaki są na ogół aktywne, gdy rośliny zaczynają rosnąć, a temperatura gleby przekracza 5°C. Młode ślimaki zwykle znajdują się pod ziemią, pozostając niewidoczne i żerując na rozkładającej się materii organicznej, aż do czasu zasadzenia młodych sadzonek. Rozmnażają się przez cały rok z dwoma nakładającymi się pokoleniami. Jaja składają zwykle od marca do kwietnia i od września do października.

Zastosuj biologiczną siłę nicieni w celu ochrony swoich roślin:

- Nicienie to mikroskopijne żywe organizmy naturalnie występujące w glebie.

Jak działają nicienie:

- Nasze specjalnie wyselekcjonowane nicienie atakują szkodniki, penetrując je poprzez naturalne otwory ciała lub przez naskórek.
- W środku uwalniają bakterie, które powstrzymują szkodniki przed żerowaniem, szybko je zabijając.
- Nicienie nie poprzestają na tym. Rozmnażają się dalej wewnątrz martwego szkodnika, a nowe pokolenia głodnych nicieni polują na dalszą zdobycz.
- Kiedy nicienie nie znajdą już ofiary, ich populacja ulega redukcji do pierwotnego stanu.

Stosowanie przy użyciu opryskiwacza ręcznego


Dodaj całą zawartość opakowania do pojemnika opryskiwacza. Napełnij go wodą i dokładnie wymieszaj do całkowitego rozpuszczenia. Załóż opryskiwacz. Trzymając pojemnik pionowo, zastosuj preparat równomiernie na całej powierzchni, wykonując ruch pojemnikiem z boku na bok. Zabieg powinien trwać około 8 minut przy standardowym ciśnieniu wody. Aby mieć pewność, że nicienie są odpowiednio wmyte, opryskaj tę samą powierzchnię wodą przez 8 minut w przypadku upraw warzyw lub 16 minut w przypadku trawnika. Zastosowanie na trawnikach wymaga większej ilości wody, aby wmyć nicienie przez warstwę trawy.

Terminy stosowania


Aby zwalczanie ślimaków było skuteczne, powinieneś stosować Nemaslug® co 6 tygodni, kiedy temperatura gleby jest odpowiednia. Powieś w widocznym miejscu ten kalendarz, zaznaczając daty poszczególnych zabiegów, aby móc zamówić kolejne opakowanie preparatu w odpowiednim czasie.

	STY	LUTY	MAR	KWIE	MAJ	CZER	LIP	SIER	WRZ	PAŹ	LIST	GRUD
Data:												

Polecamy inne produkty marki Nemasys® / Nemaslug®



Biologiczne rozwiązanie przeciwko śmie bukszpanowej



Biologiczne rozwiązanie przeciw pędrakom



Biologiczna ochrona owoców i warzyw



Biologiczna ochrona przed mrowkami



Biologiczne rozwiązanie przeciw opuchlakom